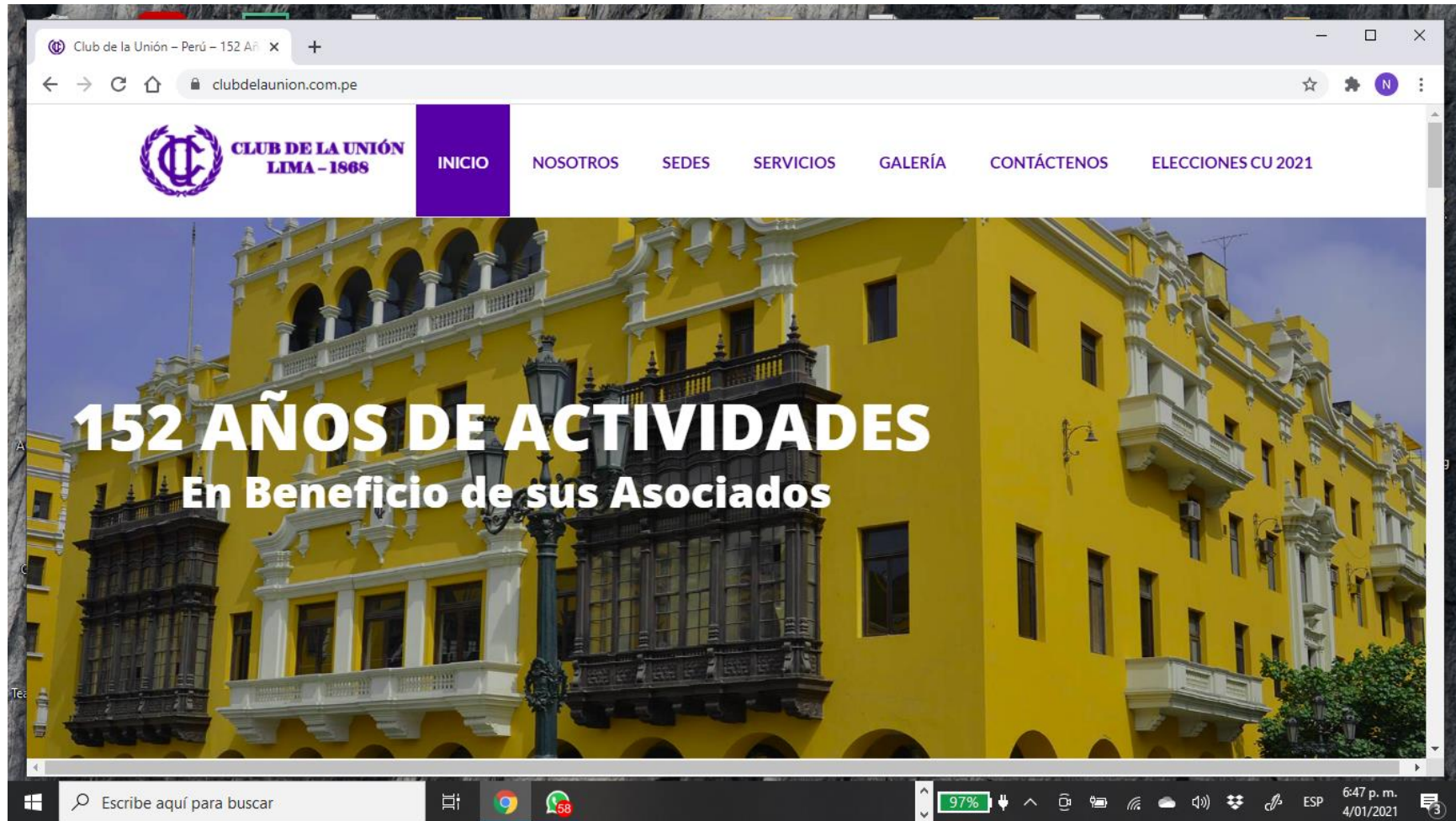


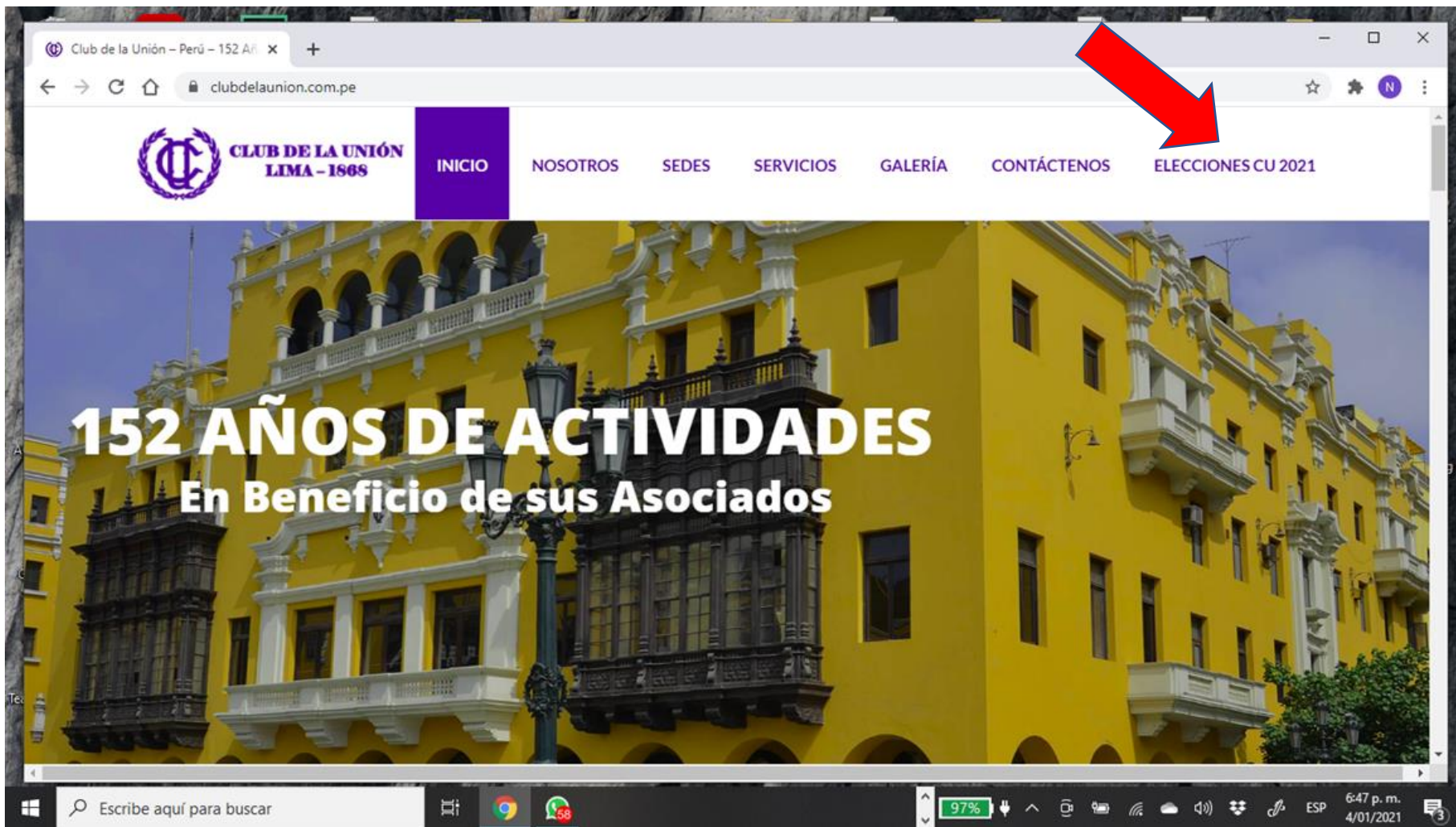
COMITÉ ELECTORAL DEL CLUB DE LA UNIÓN

TUTORIAL PARA ACTUALIZACIÓN DE DATOS DE LOS ASOCIADOS DEL CLUB DE LA UNIÓN - 04ENE21

1) INGRESAR A LA PÁGINA WEB DEL CLUB DE LA UNIÓN: www.clubdelaunion.com.pe



2) Dar click en la pestaña: ELECCIONES CU 2021




3) Aparece el siguiente menú: **NORMATIVIDAD, ACTUALIZACIÓN DE DATOS, ACTAS, COMUNICACIONES**

The image shows a screenshot of a web browser displaying the website for Club de la Unión Lima - 1868. The browser's address bar shows the URL clubdelaunion.com.pe. The website's navigation menu includes the following items: INICIO, NOSOTROS, SEDES, SERVICIOS, GALERÍA, CONTACTENOS, and ELECCIONES CU 2021. The 'ELECCIONES CU 2021' menu is expanded, showing a dropdown list with the following options: NORMATIVIDAD, ACTUALIZACIÓN DE DATOS, ACTAS, and COMUNICACIONES. A red circle highlights this dropdown menu. The main content area features a large banner with the text '152 AÑOS DE ACTIVIDADES En Beneficio de sus Asociados' over a background image of a yellow building. The Windows taskbar at the bottom shows the search bar with the text 'Escribe aquí para buscar', several application icons, a battery level of 97%, and the system clock displaying 9:49 p. m. on 4/01/2021.

4) INGRESAR A: ACTUALIZACIÓN DE DATOS, LLENAR LA ENCUESTA Y AL FINAL DAR CLICK EN ENVIAR.

Actualización de Datos – Club de x Comité Electoral 2020-2021- Act. x

docs.google.com/forms/d/e/1FAIpQLScceaWSKExH5saIG2Jmd4Elm5XH-isg_Hjq9VxbG56rFgHT7A/viewform



CLUB DE LA UNIÓN LIMA – 1868

Comité Electoral 2020-2021- Actualización de datos de Asociados

Se invita a los Asociados a completar la siguiente encuesta a fin de actualizar sus datos en el Padrón Electoral.
Plazo para completar: miércoles 20 de enero antes de las 4 pm

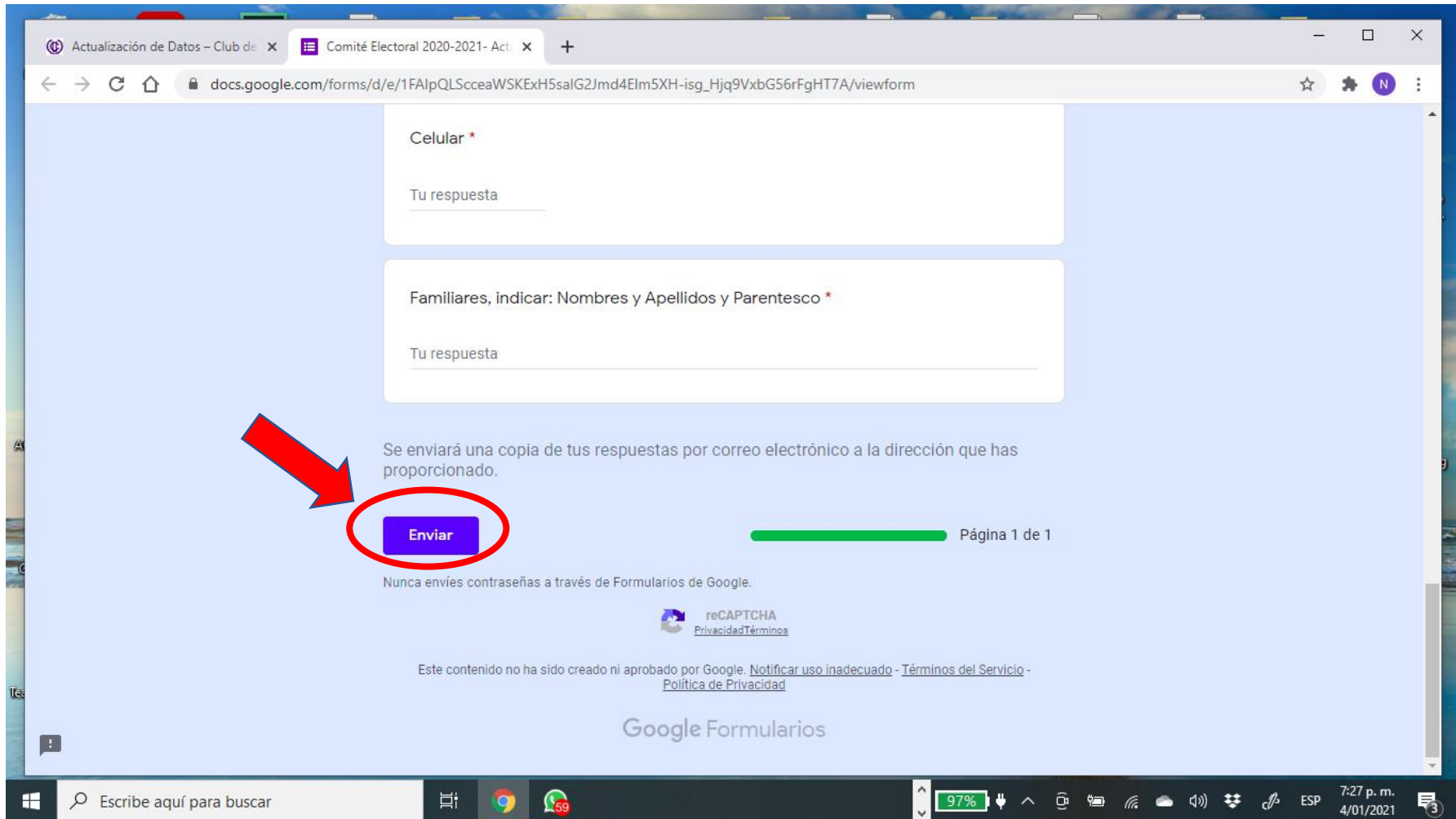
***Obligatorio**

Dirección de correo electrónico *

Tu dirección de correo electrónico

Apellidos y Nombres *

Windows taskbar: Escribe aquí para buscar, 97% battery, 7:26 p. m. 4/01/2021



5) Si sale un mensaje: “No se puede conectar con CAPTCHA” (error de internet) pongan: **Aceptar** y luego nuevamente **Enviar**.
¡Muchas gracias!